



HRVATSKI ZAVOD ZA ZDRAVSTVENO OSIGURANJE

ZAGREB, Margaretska 3

**IZVJEŠĆE
O POSLOVANJU HRVATSKOG ZAVODA ZA
ZDRAVSTVENO OSIGURANJE ZA I.-VI. 2010. GODINE**

ZAGREB, SRPANJ 2010. GODINE

S A D R Ź A J

1.	OSIGURANICI	1
2.	PRIHODI – PRIMICI	3
3.	RASHODI – IZDACI	5
4.	ZDRAVSTVENA ZAŠTITA	10
5.	NAKNADE	12
6.	OBVEZE	19
7.	FINANCIJSKI REZULTAT	20
8.	ZAKLJUČAK	21
9.	POPIS TABLICA	22

1. OSIGURANICI

U razdoblju siječanj-lipanj 2010. godine, u Hrvatskom zavodu za zdravstveno osiguranje (Zavod) evidentirano je prosječno 4.335.558 osoba, što je 0,84% ili 36.871 osoba manje u odnosu na isto razdoblje prethodne godine, kada je prosječno evidentirano 4.372.429 osiguranih osoba.

Aktivnih osiguranika je evidentirano 1.484.184, što je za 5,01% manje u odnosu na razdoblje siječanj-lipanj 2009. godine (u 2009. godini prosječan broj aktivnih osiguranika bio je 1.562.462).

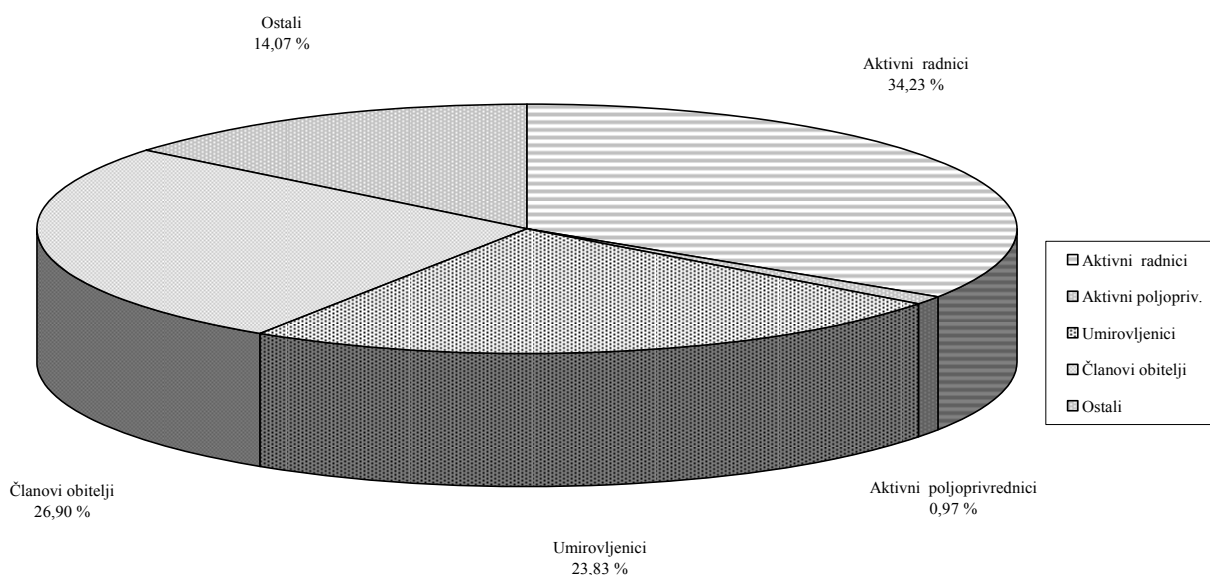
Od 1.484.184 aktivnih osiguranika, 679.670 osoba ili 45,79% čine žene, a 804.514 osoba čine muškarci.

Nadalje, evidentirano je 1.033.307 umirovljenika, što je manje za 4.946 osoba ili za 0,48% u odnosu na prethodnu godinu, kada je evidentirano 1.038.253 umirovljenika.

Ostale kategorije osiguranika (koje čine nezaposleni, INO osiguranici - umirovljenici, učenici srednjih škola i studenti koji nisu osigurani kao članovi obitelji, osobe nesposobne za samostalan život i rad i drugo) povećani su za 13,01%, što se vidi u slijedećem pregledu:

Osiguranci	Prosječan broj		Indeks 2010. / 2009.	Učešće %	
	I-VI. 2009.	I-VI. 2010.		2009.	2010.
- aktivni radnici	1.562.462	1.484.184	94,99	35,72	34,23
- aktivni poljoprivrednici	48.614	41.944	86,28	1,11	0,97
- umirovljenici	1.038.253	1.033.307	99,52	23,75	23,83
- članovi obitelji	1.183.292	1.166.105	98,55	27,06	26,90
- ostali	539.808	610.018	113,01	12,35	14,07
Ukupno Rep. Hrvatska:	4.372.429	4.335.558	99,16	100,00	100,00

UČEŠĆE POJEDINIH KATEGORIJA OSIGURANIKA U UKUPNOM BROJU OSIGURANIKA REPUBLIKE HRVATSKE ZA I. - VI. 2010. GODINE



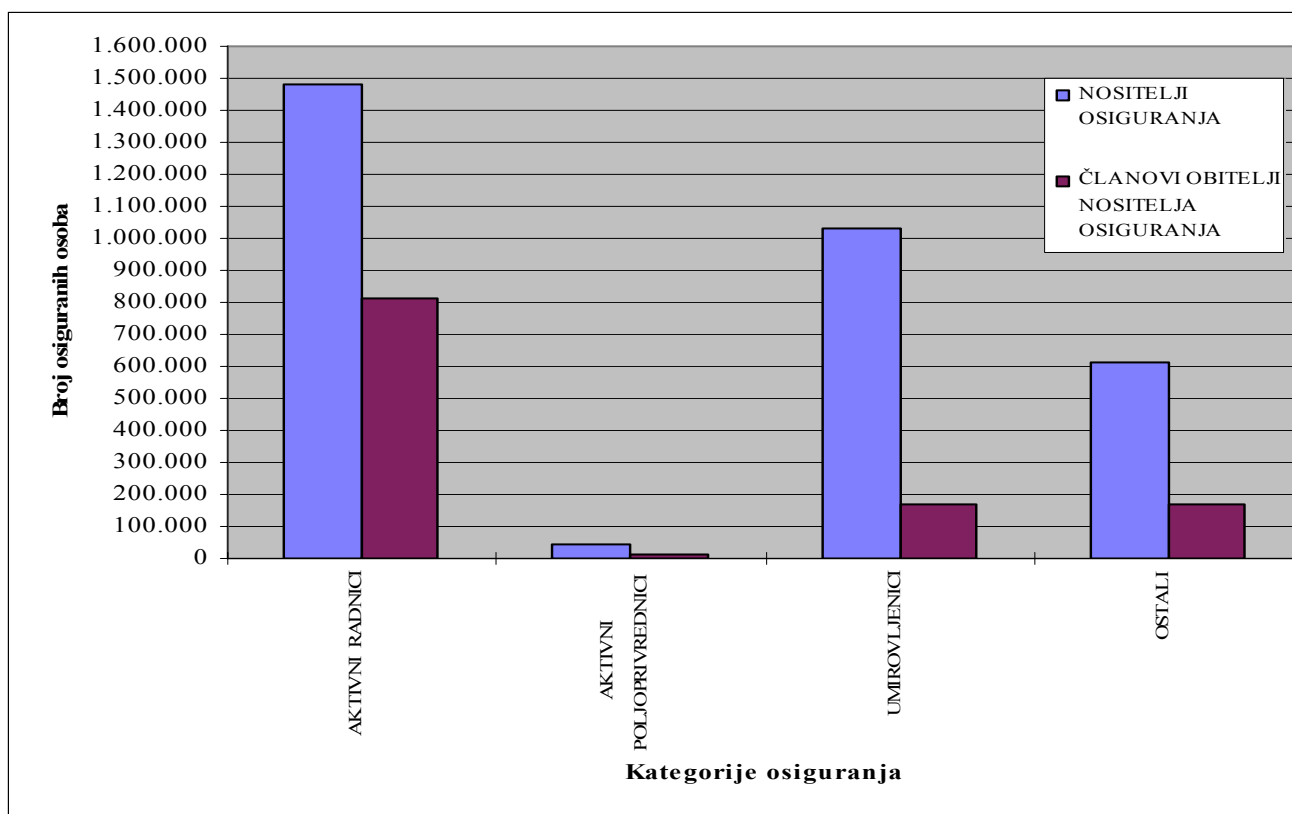
U strukturi osiguranika, aktivni osiguranici čine 34,23%, umirovljenici 23,83%, poljoprivrednici 0,97%, članovi obitelji 26,90%, te ostali osiguranici 14,07% od ukupnog broja osiguranih osoba.

Od prosječnog broja osiguranika 4.335.558 osoba, nositelji osiguranja čine 73,10% ili 3.169.453 osoba, dok članovi obitelji čine 26,90% ili 1.166.105 osoba.

Odnos nositelja osiguranja sa pripadajućim članovima obitelji i strukturom vidljiv je u slijedećem pregledu:

Pregled nositelja osiguranja sa članovima obitelji po kategorijama:

Osiguranci	Prosječan broj – I-VI. 2010. godine		
	Nositelji osiguranja	Članovi obitelji nositelja osiguranja	% članova obitelji u odnosu na nositelje
- aktivni radnici	1.484.184	813.943	54,84
- aktivni poljoprivrednici	41.944	12.570	29,97
- umirovljenici	1.033.307	170.349	16,49
- ostali	610.018	169.243	27,74
Ukupno Rep. Hrvatska:	3.169.453	1.166.105	36,79



Tako je uz 1.484.184 aktivnih osiguranika, pravo na zdravstvenu zaštitu ostvarilo i 813.943 članova obitelji, što je 54,84% aktivnih osiguranika.

Uz 1.033.307 umirovljenika, evidentirano je 170.349 članova njihovih obitelji.

Nadalje, promatramo li odnos aktivnih osiguranika - radnika i umirovljenika, može se zaključiti da u razdoblju siječanj-lipanj 2010. godine na jednog umirovljenika dolazi 1,44 radnika.

2. PRIHODI – PRIMICI

U razdoblju siječanj-lipanj 2010. godine Zavod je ostvario ukupne prihode u iznosu od 10.884.526.366 kn, što je za 0,65 % manje od ukupno ostvarenih prihoda u istom razdoblju 2009. godini kada su iznosili 10.956.242.521 kn, a čine ih prihodi od:

- obveznog zdravstvenog osiguranja	9.849.922.224 kn,
- dopunskog zdravstvenog osiguranja	1.034.604.142 kn

Sukladno Pravilniku o proračunskom računovodstvu i računskom planu, prihodi se priznaju temeljem priljeva novčanih sredstava u izvještajnom razdoblju.

Prihodi od doprinosa za zdravstveno osiguranje izdvajaju se u visini od 15% na bruto plaće, a uplaćuje se na jedinstveni račun Državne riznice.

Ukupni prihodi obveznog zdravstvenog osiguranja ostvareni su u iznosu od 9.849.922.224 kn, manji su za 3,74 % u odnosu na razdoblje siječanj-lipanj 2009. godine, kada su iznosili 10.232.606.260 kn.

Ukupni prihodi dopunskog zdravstvenog osiguranja u prvom polugodištu 2010. godine ostvareni su u iznosu od 1.034.604.142 kn i veći su za 42,97% od istih prihoda ostvarenih u prethodnoj godini, kada su iznosili 723.636.261 kn.

Ukupan broj osiguranika u dopunskom zdravstvenom osiguranju u razdoblju siječanj-lipanj 2010. godine je 2.153.053 osoba.

Broj osiguranika koji ispunjavaju uvjete da im se polica dopunskog zdravstvenog osiguranja plaća na teret Državnog proračuna u promatranom razdoblju je 1.159.622 osobe.

Na povećanje prihoda dopunskog zdravstvenog osiguranja utjecala je i promjena cijene police dopunskog zdravstvenog osiguranja za osiguranike s plaćom, odnosno mirovinom, većom od 5.108 kn.

Glavninu prihoda obveznog zdravstvenog osiguranja čine prihodi od proračuna za redovnu djelatnost, koji su ostvareni u iznosu od 9.395.705.596 kn, manji su za 6,73% od istih prihoda ostvarenih u prvom polugodištu prethodne godine kada su iznosili 10.073.326.259 kn, a namijenjeni su za financiranje zdravstvene zaštite, naknada, rada stručne službe, otplatu zajma.

Pregled ostvarenih prihoda obveznog i dopunskog zdravstvenog osiguranja u 2009. i 2010. godini

Obvezno zdravstveno osiguranje	I-VI. 2009.	I-VI. 2010.	Indeks	Struktura	
				2009.	2010.
- Prihodi od proračuna za redovnu djelatnosti	10.073.326.259	9.395.705.596	93,27	98,44	95,39
- Prihodi od financijske i nefinancijske imovine	18.410	15.151	82,30		
- Prihodi po posebnim propisima	159.261.591	451.193.223	285,19	1,56	4,61
- Vlastiti prihodi		8.254			
Ukupni prihodi i primici	10.232.606.260	9.849.922.224	96,26	100,00	100,00
Dopunsko zdravstveno osiguranje					
- Prihodi po posebnim propisima	720.575.532	1.029.510.336	142,87	99,58	99,51
- Prihodi od financijske i nefinancijske imovine	3.060.729	5.093.806	166,42	0,42	0,49
Ukupni prihodi i primici	723.636.261	1.034.604.142	142,97	100,00	100,00
Sveukupni prihodi i primici	10.956.242.521	10.884.526.366	99,35		

Prihodi po posebnim propisima u obveznom zdravstvenom osiguranju ostvareni su u iznosu od 454.193.223 kn i veći su za 185,19% od istih prihoda ostvarenih u 2009. godini, a čine ih prihodi od sudjelovanja osigurane osobe u iznosu od 292.149.825 kn, s tim da prihodi na ime sudjelovanja od dopunskog zdravstvenog osiguranja iznose 264.560.280 kn, a naplaćena gotovina iznosi 27.589.545 kn.

Prihodi od osiguravajućih društava od automobilske odgovornosti naplaćeni su u iznosu od 84.885.034 kn, znatno su veći od istih prihoda ostvarenih u istom razdoblju prethodne godine, kada su iznosili 33.320.096 kn.

Nadalje, na ovoj stavci iskazani su i prihodi od INO osiguranja u iznosu od 77.158.364 kn, manji su od istih prihoda ostvarenih u prethodnoj godini. Ostvareni prihodi od INO osiguranja u prethodnoj godini iznosili su 90.816.384 kn.

Prihodi od doprinosa za obvezno zdravstveno osiguranje, praćeni po prihodnim računima, uplaćuju se u riznicu i u razdoblju siječanj-lipanj 2010. godine ostvareni su u iznosu od 8.386.746.454 kn, što je za 5,05% manje od ostvarenih prihoda u prethodnoj godini kada su iznosili 8.832.661.043 kn.

Napominje se, da se u 2010. godini prihodi od doprinosa ostvaruju po stopi doprinosa u visini 15% na bruto plaće, što u promatranom razdoblju iznosi 8.362.513.906 kn, te 3% doprinosa iz mirovina u iznosu od 24.232.548 kn.

Dinamika kretanja uplaćenih prihoda od doprinosa vidljiva je u slijedećem prikazu:

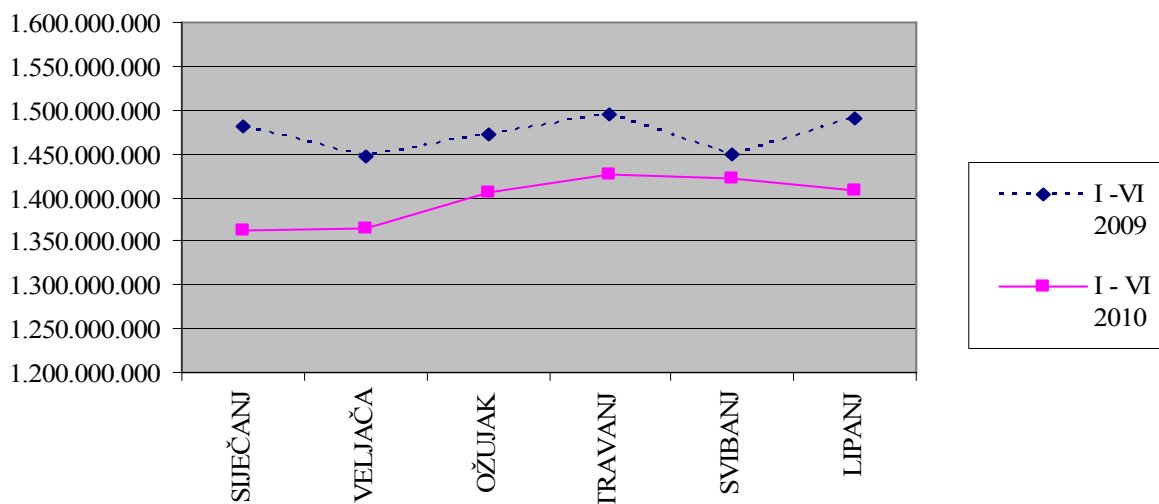
Mjesec	2009.	2010.	Indeks 2010/2009
Siječanj	1.480.638.345	1.361.411.702	91,95
Veljača	1.446.026.685	1.364.153.888	94,34
Ožujak	1.472.940.548	1.404.862.144	95,38
Travanj	1.494.521.429	1.427.034.281	95,48
Svibanj	1.449.302.031	1.421.048.362	98,05
Lipanj	1.489.232.005	1.408.236.077	94,56
Ukupno	8.832.661.043	8.386.746.454	94,95

Prosječni mjesečni uplaćeni prihodi od doprinosa iznose 1.397.791.076 kn.

Analiziramo li uplaćene prihode po mjesecima, može se zaključiti, da su najveći mjesečni prihodi ostvareni u travnju i svibnju 2010. godine.

Dinamika kretanja prihoda po mjesecima vidljiva je i u slijedećem prikazu:

OSTVARENI PRIHODI OD DOPRINOSA ZA ZDRAVSTVENO OSIGURANJE



U financijskom planu Zavoda za 2010. godinu planirani su ukupni prihodi od doprinosa u iznosu od 18.151.826.000 kn, a u prvom polugodištu 2010. godine ostvareni su u iznosu od 8.386.746.454 kn, što je 46,20% planiranih.

3. RASHODI – IZDACI

U izvještajnom razdoblju siječanj-lipanj 2010. godine, prema knjigovodstvenom iskazu, sveukupni izdaci Zavoda izvršeni su u iznosu 10.418.079.852 kn, od čega su u:

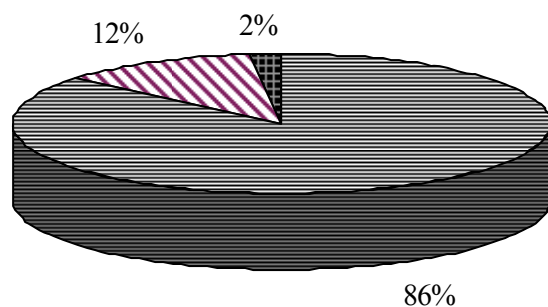
- obveznom zdravstvenom osiguranju 9.393.665.761 kn
- dopunskom zdravstvenom osiguranju 1.024.414.091 kn

Ukupni izdaci u obveznom zdravstvenom i dopunskom zdravstvenom osiguranju manji su od ostvarenih prihoda.

Rashodi - izdaci u razdoblju I. –VI. 2010. godine u tisućama kuna su slijedeći:

Rashodi - izdaci	Obvezno zdrav. osig.	Struktura	Dopunsko zdrav. osig.	Struktura	Ukupno	Struktura
Ukupna zdravstvena zaštita	7.973.616	84,88	994.807	97,11	8.968.423	86,09
Ukupne naknade	1.240.416	13,21	111	0,01	1.240.527	11,91
Rashodi za zaposlene	112.072	1,19	8.303	0,81	120.375	1,15
Materijalni rashodi	34.470	0,36	12.549	1,23	47.019	0,45
Financijski rashodi	16.078	0,17	1.549	0,15	17.627	0,17
Ostali rashodi			7.068	0,69	7.068	0,07
Rashodi za nabavu nefi. imovine	6.165	0,07	27		6.192	0,06
Izdaci za financijsku imovinu i otplate zajma	10.849	0,12	0		10.849	0,10
Sveukupni rashodi - izdaci	9.393.666	100,00	1.024.414	100,00	10.418.080	100,00

STRUKTURA RASHODA U RAZDOBLJU I.-VI. 2010.



Najveći dio rashoda - izdataka utrošeno je za zdravstvenu zaštitu, koja u obveznom i dopunskom zdravstvenom osiguranju iznosi 8.968.423.220 kn i čini 86,09% sveukupnih izdataka. Za naknade je utrošeno 11,91% izdataka, a svi ostali izdaci čine 2,00% ukupnih izdataka.

U obveznom zdravstvenom osiguranju izdaci za zdravstvenu zaštitu iznose 7.973.616.303 kn i manji su za 10,70% od istih izdataka u istom razdoblju prethodne godine, kada su izdaci za zdravstvenu zaštitu iznosili 8.929.016.483 kn.

Izdaci za naknade iznose 1.240.415.573 kn i manji su za 12,13%, a u strukturi izdataka čine 13,21% sveukupnih izdataka obveznog zdravstvenog osiguranja.

Zdravstvena zaštita i naknade čine 98,09% ukupnih izdataka obveznog zdravstvenog osiguranja odnosno 93,54% ostvarenih prihoda utrošeno je za zdravstvenu zaštitu i naknade.

Ostale izdatke čine rashodi za zaposlene, materijalni izdaci, financijski izdaci, rashodi za nabavu nefinancijske imovine i izdaci za otplatu zajma, koji u prvom polugodištu 2010. godine iznose 179.633.885 kn, manji su od ostalih izdataka prethodne godine, kada su iznosili 187.320.399 kn i čine 1,91% sveukupnih izdataka obveznog zdravstvenog osiguranja.

Rashodi za zaposlene u promatranom razdoblju iznosili su 112.071.940 kn i manji su za 5,66% od istih rashoda prethodne godine, kada su iznosili 118.796.457 kn, a čine ih bruto plaće s doprinosima na plaće, jubilarne nagrade, dar za djecu zaposlenika, otpremnine radi odlaska u mirovinu, naknade zbog bolesti zaposlenika, naknade za godišnji odmor i božićnica, a sve u skladu s Kolektivnim ugovorom za djelatnosti zdravstva i zdravstvenog osiguranja.

Napominje se, da je u prva četiri mjeseca 2009. godine osnovica za obračun plaće bila veća za 6%, iznosila je 5.415,37 kn bruto, ali je od 1. svibnja 2009. godine (plaća za travanj 2009. godine) smanjena i iznosi 5.108,84 kn, što se primjenjuje i u 2010. godini. Prema kadrovskoj evidenciji na dan 30. 6. 2009. godine broj zaposlenih u Zavodu je iznosio 2.512 zaposlenika, a na dan 30.6.2010. godine iznosi 2.430 zaposlenika.

U dopunskom zdravstvenom osiguranju izdaci za zdravstvenu zaštitu iznose 994.806.917 kn, veći su za 62,85% od istih izdataka u prethodnoj godini, kada su iznosili 610.888.766 kn.

Ostali izdaci dopunskog zdravstvenog osiguranja iznose 29.496.084 kn, znatno su manji od istih izdataka u istom razdoblju prethodne godine, kada su iznosili 39.956.842 kn (bili su veći izdaci za zaposlene i materijalni izdaci).

Ukupno poslovanje Zavoda, te poslovanje obveznog i dopunskog zdravstvenog osiguranja prikazano je u priloženim tabelarnim pregledima.

Tablica 1: Pokazatelji financijskog poslovanja
Hrvatskog zavoda za zdravstveno osiguranje I-VI. 2010. god. u kn

Red. br.	Pokazatelji	Obvezno zdravstveno osiguranje	Dopunsko zdravstveno osiguranje	Ukupno
	PRIHODI - PRIMICI			
1	Prihodi od proračuna za redovnu djelatnost	9.395.705.596		9.395.705.596
2	Prihodi od financijske i nefinanci. imovine	15.151	5.093.806	5.108.957
3	Prihodi po posebnim propisima	454.193.223	1.029.510.336	1.483.703.559
4	Vlastiti prihodi	8.254		8.254
	Sveukupni prihodi i primici (1-4)	9.849.922.224	1.034.604.142	10.884.526.366
	RASHODI - IZDACI			
1	Primarna zdravstvena zaštita	1.450.885.409		1.450.885.409
2	HMP i sanitetski prijevoz	279.488.589		279.488.589
3	Zdravstvena njega u kući	65.129.562		65.129.562
4	Hitna pomoć na državnim cestama	195.745		195.745
5	Cjepivo	18.993.373		18.993.373
6	Rano otkrivanje zloćudnih bolesti	16.633.129		16.633.129
7	Lijekovi na recepte	1.547.136.365		1.547.136.365
8	Ortopedski uređaji i pomagala	315.389.061		315.389.061
9	Bolnička zdravstvena zaštita	3.625.892.229		3.625.892.229
10	Posebno skupi lijekovi	156.865.281		156.865.281
11	Eksplantacije u bolnicama	1.875.627		1.875.627
12	Transplantacije u bolnicama	29.263.954		29.263.954
13	Intervencijska kardiologija	7.069.066		7.069.066
14	Intervencijska neurologija	2.505.794		2.505.794
15	Umjetne pužnice	2.999.700		2.999.700
16	Transfuzijska medicina	35.229.697		35.229.697
17	Medicinska oplodnja	19.179.500		19.179.500
18	Spec. - konz. zdr.zašt.	314.541.131		314.541.131
19	Zdravstvena zaštita u inozemstvu	24.871.804		24.871.804
20	Troškovi zdravstvene zaštite - INO	37.268.610		37.268.610
21	Prevenција ovisnosti	5.840.473		5.840.473
22	Zavod za javno zdravstvo i drugi programi	11.110.902		11.110.902
23	Zdr. zašt. osoba čije prebivališ. nije poznato	2.270.210		2.270.210
24	Zdr.zašt. hrv.državljana s preb. u BiH	2.981.092		2.981.092
25	Zdravstvena zaštita dopunskog osiguranja		994.806.917	994.806.917
	Ukupna zdravstvena zaštita (1-25)	7.973.616.303	994.806.917	8.968.423.220
26	Naknade zbog bolesti i invalidnosti	561.591.591		561.591.591
27	Rodiljne naknade - obvezni rodiljni dopust	481.672.789		481.672.789
28	Naknade plaća hrvatskim braniteljima	38.717.355		38.717.355
29	Ostale naknade	108.730.674	111.090	108.841.764
30	Specijalizacije i pripravnici	49.703.164		49.703.164
	Ukupno naknade (26-30)	1.240.415.573	111.090	1.240.526.663
31	Rashodi za zaposlene	112.071.940	8.303.293	120.375.233
32	Materijalni izdaci	34.470.337	12.548.409	47.018.746
33	Financijski rashodi	16.077.550	1.548.959	17.626.509
34	Ostali rashodi		7.068.382	7.068.382
35	Rashodi za nabavu nefinancijske imovine	6.165.352	27.041	6.192.393
36	Izdaci za financ. imovinu i otplate zajmova	10.848.706		10.848.706
	Ukupno (31-36)	179.633.885	29.496.084	209.129.969
	Sveukupni rashodi i izdaci	9.393.665.761	1.024.414.091	10.418.079.852
	Višak prihoda i primitaka	456.256.463	10.190.051	466.446.514
	Manjak prihoda i primitaka - preneseni			623.986.404
	Manjak prih. i prim. za pokriće u slijed. razd.			157.539.890
	Rashod budućeg razdoblja			2.788.696.770

Tablica 2: Pokazatelji financijskog poslovanja
Hrvatskog zavoda za zdravstveno osiguranje I-VI. 2010. god. u kn
– **OBVEZNO ZDRAVSTVENO OSIGURANJE** –

Red. br.	Pokazatelji	I. - VI. 2009.	I. - VI. 2010.	Indeks	Struktura I-VI. 2009.	Struktura I-VI. 2010.
	PRIHODI - PRIMICI					
1	Prihodi od proračuna za redovnu djelat.	10.073.326.259	9.395.705.596	93,27	98,44	95,39
2	Prihodi od financijske i nefinanc. imovine	18.410	15.151	82,30	0,00	0,00
3	Prihodi po posebnim propisima	159.261.591	454.193.223	285,19	1,56	4,61
4	Vlastiti prihodi		8.254			0,00
	Sveukupni prihodi i primici (1 - 4)	10.232.606.260	9.849.922.224	96,26	100,00	100,00
	RASHODI - IZDACI					
1	Primarna zdravstvena zaštita	1.274.180.994	1.450.885.409	113,87	12,10	15,44
2	HMP i sanitetski prijevoz	286.265.627	279.488.589	97,63	2,72	2,98
3	Zdravstvena njega u kući	77.011.353	65.129.562	84,57	0,73	0,69
4	Hitna pomoć na državnim cestama	0	195.745			0,00
5	Cjepivo	21.755.523	18.993.373	87,30	0,20	0,20
6	Rano otkrivanje zloćudnih bolesti	12.271.282	16.633.129	135,55	0,12	0,18
7	Lijekovi na recepte	1.779.522.742	1.547.136.365	86,94	16,90	16,47
8	Ortopedski uređaji i pomagala	283.827.226	315.389.061	111,12	2,70	3,36
9	Bolnička zdravstvena zaštita	4.393.061.982	3.625.892.229	82,54	41,73	38,60
10	Posebno skupi lijekovi	219.331.532	156.865.281	71,52	2,08	1,67
11	Eksplantacije u bolnicama	2.500.493	1.875.627	75,01	0,02	0,02
12	Transplantacije u bolnicama	51.159.018	29.263.954	57,20	0,49	0,31
13	Intervencijska kardiologija	11.182.398	7.069.066	63,22	0,11	0,08
14	Intervencijska neurologija	75.492	2.505.794	3319,28	0,00	0,03
15	Umjetne pužnice	0	2.999.700		0,00	0,03
16	Transfuzijska medicina	41.141.808	35.229.697	85,63	0,39	0,38
17	Medicinska oplodnja	0	19.179.500		0,00	0,20
18	Spec. - konz. zdr.zašt.	356.958.422	314.541.131	88,12	3,39	3,35
19	Zdravstvena zaštita u inozemstvu	20.127.503	24.871.804	123,57	0,19	0,26
20	Troškovi zdravstvene zaštite - INO	64.677.712	37.268.610	57,62	0,61	0,40
21	Prevenција ovisnosti	8.548.744	5.840.473	68,32	0,08	0,06
22	Zavod za javno zdravst. i drugi programi	13.696.386	11.110.902	81,12	0,13	0,12
23	Zdr.zašt. osoba čije prebiva. nije poznato	4.857.284	2.270.210	46,74	0,05	0,02
24	Zdr.zašt. hrv.državljana s preb. u BiH	6.862.962	2.981.092	43,44	0,07	0,03
	Ukupna zdravstvena zaštita (1 - 24)	8.929.016.483	7.973.616.303	89,30	84,81	84,88
25	Naknade zbog bolesti i invalidnosti	626.562.725	561.591.591	89,63	5,95	5,98
26	Rodiljne naknade - obvezni roditelj. dopust	483.663.465	481.672.789	99,59	4,60	5,13
27	Naknade plaća hrvatskim braniteljima	82.541.801	38.717.355	46,91	0,78	0,41
28	Ostale naknade	163.723.212	108.730.674	66,41	1,56	1,16
29	Specijalizacije i pripravnici	55.191.815	49.703.164	90,06	0,52	0,53
	Ukupno naknade (25 - 29)	1.411.683.018	1.240.415.573	87,87	13,41	13,21
30	Rashodi za zaposlene	118.796.457	112.071.940	94,34	1,13	1,19
31	Materijalni izdaci	41.412.733	34.470.337	83,24	0,39	0,36
32	Financijski rashodi	10.791.050	16.077.550	148,99	0,10	0,17
33	Rashodi za nabavu nefinancijske imovine	6.474.665	6.165.352	95,22	0,06	0,07
34	Izdaci za financ. imovinu i otpla. zajmova	9.845.494	10.848.706	110,19	0,10	0,12
	Ukupno (30 - 34)	187.320.399	179.633.885	95,90	1,78	1,91
	Sveukupni rashodi i izdaci	10.528.019.900	9.393.665.761	89,23	100,00	100,00
	Višak prihoda i primitaka		456.256.463			
	Manjak prihoda i primitaka	295.413.640				

Tablica 3: Pokazatelji financijskog poslovanja
Hrvatskog zavoda za zdravstveno osiguranje I-VI. 2010. god.u kn
– **DOPUNSKO ZDRAVSTVENO OSIGURANJE -**

Red. br.	Pokazatelji	I - VI 2009.	I - VI 2010.	Indeks (3/2)	Struktura I-VI. 2009.	Struktura I-VI. 2010.
0	1	2	3	4	5	6
	PRIHODI - PRIMICI					
1	Prihodi po posebnim propisima	720.575.532	1.029.510.336	142,87	99,58	99,51
2	Prihodi od financijske i nefinancijske imovine	3.060.729	5.093.806	166,42	0,42	0,49
	Sveukupni prihodi i primici	723.636.261	1.034.604.142	142,97	100,00	100,00
	RASHODI - IZDACI					
1	Primarna zdravstvena zaštita	51.376.976	120.977.262	235,47	7,89	11,81
2	Specijalističko - konzilijarna zdravstvena zaštita	196.411.069	272.081.513	138,53	30,18	26,56
3	Bolnička zdravstvena zaštita	210.379.082	309.674.048	147,20	32,32	30,23
4	Ortopedske sprave i pomagala	25.685.072	56.934.999	221,67	3,95	5,56
5	Lijekovi	127.036.567	235.139.095	185,10	19,52	22,95
	Ukupna zdravstvena zaštita (1 - 5)	610.888.766	994.806.917	162,85	93,86	97,11
6	Ostale naknade		111.090			0,01
	Ukupne naknade		111.090			0,01
7	Rashodi za zaposlene	11.731.207	8.303.293	70,78	1,80	0,81
8	Materijalni izdaci	25.787.570	12.548.409	48,66	3,96	1,23
9	Financijski rashodi	2.304.879	1.548.959	67,20	0,36	0,15
10	Ostali rashodi		7.068.382			0,69
11	Rashodi za nabavu nefinanc. imovine	133.186	27.041	20,30	0,02	0,00
	Ukupno (7 - 11)	39.956.842	29.496.084	73,82	6,14	2,88
	Sveukupni rashodi i izdaci	650.845.608	1.024.414.091	157,40	100,00	100,00
	Višak prihoda i primitaka	72.790.653	10.190.051			

4. ZDRAVSTVENA ZAŠTITA

U razdoblju siječanj-lipanj 2010. godine za ukupnu zdravstvenu zaštitu izdvojeno je 8.968.423.220 kn ili 86,09% ukupnih izdataka, od kojih je za zdravstvenu zaštitu u obveznom zdravstvenom osiguranju utrošeno 7.973.616.303 kn, a za zdravstvenu zaštitu dopunskog zdravstvenog osiguranja 994.806.917 kn.

U odnosu na izdatke za zdravstvenu zaštitu u istom razdoblju prethodne godine (9.539.905.249kn), u promatranom razdoblju utrošeno je 5,99% manje sredstava, s tim da su izdaci za zdravstvenu zaštitu u obveznom zdravstvenom osiguranju manji za 10,70%, a u dopunskom zdravstvenom osiguranju veći za 62,85%.

Rashodi – izdaci za zdravstvenu zaštitu su:

- kn

Izdaci za zdravstvenu zaštitu	I-VI. 2009.	I-VI. 2010.	Indeks
Zdravstvena zaštita obveznog zdravstvenog osiguranja	8.929.016.483	7.973.616.303	89,30
Zdravstvena zaštita dopunskog zdravstvenog osiguranja	610.888.766	994.806.917	162,85
Ukupna zdravstvena zaštita	9.539.905.249	8.968.423.220	94,01

Rashodi – izdaci u obveznom zdravstvenom osiguranju kao i struktura izdataka za zdravstvenu zaštitu u razdoblju I-VI. 2010. godine u odnosu na prethodnu godinu su sljedeći:

Izdaci za zdravstvenu zaštitu	I-VI. 2009.	I-VI. 2010.	Indeks	Struktura	
				2009.	2010.
Primarna zdravstvena zaštita	1.274.180.994	1.450.885.409	113,87	14,27	18,20
HMP i sanitetski prijevoz	286.265.627	279.488.589	97,63	3,21	3,51
Zdravstvena njega u kući	77.011.353	65.129.562	84,57	0,86	0,82
Hitna pomoć na državnim cestama		195.745			
Cjepivo	21.755.523	18.993.373	87,30	0,24	0,24
Rano otkrivanje zloćudnih bolesti	12.271.282	16.633.129	135,55	0,14	0,21
Lijekovi na recepte	1.779.522.742	1.547.136.365	86,94	19,93	19,40
Ortopedski uređaji i pomagala	283.827.226	315.389.061	111,12	3,18	3,95
Bolnička zdravstvena zaštita	4.393.061.982	3.625.892.229	82,54	49,20	45,47
Posebno skupi lijekovi	219.331.532	156.865.281	71,52	2,46	1,97
Eksplantacije u bolnicama	2.500.493	1.875.627	75,01	0,03	0,02
Transplantacije u bolnicama	51.159.018	29.263.954	57,20	0,57	0,37
Intervencijska kardiologija	11.182.398	7.069.066	63,22	0,13	0,09
Intervencijska neurologija	75.492	2.505.794	3319,28		0,03
Umjetne pužnice		2.999.700			0,04
Transfuzijska medicina	41.141.808	35.229.697	85,63	0,46	0,44
Medicinska oplodnja		19.179.500			0,24
Spec. - konzilijarna zdrav.zaštita	356.958.422	314.541.131	88,12	4,00	3,94
Zdravstvena zaštita u inozemstvu	20.127.503	24.871.804	123,57	0,22	0,31
Troškovi zdravstvene zaštite - INO	64.677.712	37.268.610	57,62	0,72	0,47
Prevenција ovisnosti	8.548.744	5.840.473	68,32	0,10	0,07
Zavod za javno zdravstv. i drugi prog.	13.696.386	11.110.902	81,12	0,15	0,14
Zdr. zašt. osoba čije prebi.nije poznat	4.857.284	2.270.210	46,74	0,05	0,03
Zdr.zašt. hrv.državljana s preb. u BiH	6.862.962	2.981.092	43,44	0,08	0,04
Ukupna zdravstvena zaštita	8.929.016.483	7.973.616.303	89,30	100,00	100,00

Kao što je iz prethodne tablice vidljivo izdaci za zdravstvenu zaštitu gotovo po svim stavkama su manji od istih izdataka prethodne godine, iz razloga što je u prvom kvartalu 2009. godine osnovica za plaću bila veća za 6%, te su i cijene zdravstvenih usluga bile veće, kao i visina maksimalnih iznosa sredstava za provođenje bolničke i specijalističko-konzilijarne zdravstvene zaštite iz obveznog zdravstvenog osiguranja.

Najznačajnija stavka u zdravstvenoj zaštiti je bolnička zdravstvena zaštita koja iznosi 3.625.892.229 kn, manja je od istih izdataka prethodne godine i čini 45,47% izdataka zdravstvene zaštite.

Uz maksimalni iznos sredstava za provođenje bolničke i specijalističko-konzilijarne zdravstvene zaštite iz obveznog zdravstvenog osiguranja, bolničke zdravstvene ustanove ostvaruju sredstva za posebno skupe lijekove, eksplantacije, transplantacije, intervencijsku kardiologiju i neurologiju, umjetne pužnice, transfuzijsku medicinu i medicinsku oplodnju.

Slijedeća po veličini je stavka lijekovi na recepte u iznosu od 1.547.136.365 kn i nešto je manja od potrošnje u istom razdoblju prethodne godine, a u strukturi čini 19,40% ukupnih izdataka zdravstvene zaštite.

Za primarnu zdravstvenu zaštitu utrošeno je 1.450.885.409 kn, što je za 13,87% više nego u istom razdoblju prethodne godine i čini 18,20% izdataka za zdravstvenu zaštitu u obveznom zdravstvenom osiguranju.

Izdaci za ortopedske uređaje i pomagala su iznosili 315.389.061 kn, veći su za 11,12%, a u strukturi čine 3,95% izdataka ukupne zdravstvene zaštite.

Uz podatke o rashodima - izdacima za zdravstvenu zaštitu, prate se i prirodni pokazatelji potrošnje što je vidljivo u slijedećem pregledu:

Naturalni pokazatelji	Broj
Broj usluga u primarnoj zdrav.zaštiti	26.019.823
Broj usluga u stomatološkoj zdravstvenoj zaštiti	6.897.858
Broj usluga u specijalističko –konzilijarnoj zdrav. zaštiti	31.083.254
Broj recepata	24.291.257
Slučajevi bolničkog liječenja:	
- akutni	291.686
- kronični (subakutni, kronični, fizikalna)	24.357
Dani bolničkog liječenja:	
- akutni	2.184.799
- kronični (subakutni, kronični, fizikalna)	795.318
Prosjeak trajanja liječenja u danima za akutne bolesti	7,49
Broj ovjerenih potvrda za ortopedske uređaje i pomagala	411.231
Broj isplaćenih pomoći za novorođeno dijete	21.207
Broj isplaćenih putnih troškova	626.941

U primarnoj zdravstvenoj zaštiti izvršeno je 26.019.823 usluge. Napominje se, da se uz utvrđeni godišnji iznos sredstava za određenu djelatnost (glavarine) dio usluga u primarnoj zdravstvenoj zaštiti plaća po dijagnostičko terapijskom postupku (DTP) koji se posebno zaračunavaju Zavodu. Tako je u razdoblju siječanj-lipanj 2010. godine broj izvršenih usluga DTP-a u općoj/obiteljskoj medicini 1.176.834, u zdravstvenoj zaštiti predškolske djece 115.183, te u zdravstvenoj zaštiti žena 85.642 dijagnostičko - terapijska postupka.

U bolničkoj zdravstvenoj zaštiti usluge liječenja akutnih bolesti plaćaju se prema dijagnostičko-terapijskim skupinama (DTS), odnosno BO dani za kronične bolesti.

Usporedimo li broj dana bolničkog liječenja za akutne bolesti sa brojem slučajeva, može se zaključiti da prosječno trajanje bolničkog liječenja za akutne bolesti u promatranom razdoblju iznosi 7,49 dana.

U prvom polugodištu 2010. godine izdano je 24.291.257 recepata, te je ovjereneno 411.231 potvrda za ortopedske uređaje i pomagala.

Nadalje, isplaćeno je 626.941 putnih troškova za osobe koje zdravstvenu zaštitu koriste izvan mjesta prebivališta.

5. NAKNADE

Ukupni izdaci za naknade i pomoći u obveznom zdravstvenom osiguranju u razdoblju siječanj- lipanj 2010. godine iznosili su 1.240.415.573 kn, što je za 12,13% manje u odnosu na izdatke za naknade u istom razdoblju 2009. godine, kada su iznosili 1.411.683.018 kn, a u strukturi izdataka čine 13,21% ukupnih izdataka.

Najveći dio naknada čine naknade zbog bolesti i invalidnosti koje su iznosile 561.591.591 kn, manje su za 10,37% od isplaćenih naknada za bolovanja u prethodnoj godini (626.562.725 kn), a u strukturi čine 5,98% ukupnih izdataka.

Naknade	I-VI. 2009.	I-VI. 2010.	Indeks 2/1	Struktura	
				2009.	2010.
Naknade zbog bolesti i invalidnosti	626.562.725	561.591.591	89,63	44,38	45,27
Rodiljne naknade – obvezni rodiljni dopust	483.663.465	481.672.789	99,59	34,26	38,83
Naknade plaća hrvatskim braniteljima	82.541.801	38.717.355	46,91	5,85	3,12
Ostale naknade	163.723.212	108.730.674	66,41	11,60	8,77
Specijalizacije i pripravnici	55.191.815	49.703.164	90,06	3,91	4,01
Ukupno naknade	1.411.683.018	1.240.415.573	87,87	100,00	100,00

Izdaci za rodiljne naknade, obvezni rodiljni dopust, iznosili su 481.672.789 kn i gotovo su na razini rodiljnih naknada u 2009. godini kada su iznosile 483.663.465 kn. Visina naknade za obvezni rodiljni dopust isplaćuje se u visini 100% plaće korisnice rodiljnog dopusta.

Sve druge stavke naknada su manje u prvom polugodištu 2010. godine od iste naknade u prethodnoj godini.

Kao što je već rečeno, ukupni izdaci za naknade zbog bolesti u razdoblju siječanj-lipanj 2010. godine iznosili su 561.591.591 kn.

Prema evidencijama liječnika primarne zdravstvene zaštite o broju slučajeva i dana bolovanja, te broja aktivnih osiguranika iz baze podataka Zavoda, izračunava se stopa bolovanja do 42 dana, a stopa bolovanja nakon 42 dana izračunava se iz doznaka – zahtjeva za refundaciju bolovanja zaprimljenih u Zavodu u promatranom razdoblju.

Stopa bolovanja na teret poslodavca u razdoblju siječanj-lipanj 2010. godine iznosila je 1,44%, manja je za 5,26% od stope bolovanja iskazane u prethodnoj godini kada je iznosila 1,52%. Stopa bolovanja na teret Zavoda iznosi 1,76%, a u istom razdoblju prethodne godine iznosila je 1,98%, odnosno smanjena je za 11,11%. Ukupna stopa bolovanja u prvom polugodištu 2010. godini iznosi 3,20%, a u 2009. godini je iznosila 3,50%, što znači da je ukupna stopa bolovanja manja za 8,57%. Od stope bolovanja na teret Zavoda, koja iznosi 1,76%, stopa bolovanja zbog bolesti iznosi 1,12%, zbog komplikacija u trudnoći 0,53%, te zbog njege člana obitelji 0,11%. Znatan udio u stopi bolovanja na teret Zavoda čine komplikacije u trudnoći i to 30,11%.

Pregled privremene spriječenosti za rad u razdoblju
siječanj-lipanj 2009. i siječanj-lipanj 2010. godine

	I. –VI. 2009.	I. –VI. 2010.	Indeks 2/3
Stopa bolovanja			
- ukupno	3,50	3,20	91,43
- na teret poslodavca	1,52	1,44	94,74
- na teret Zavoda	1,98	1,76	88,89
Dani bolovanja			
- ukupno	8.468.654	7.350.424	86,80
- na teret poslodavca	3.668.198	3.300.540	89,98
- na teret Zavoda	4.800.456	4.049.884	84,36
Prosjek trajanja bolovanja u danima			
- ukupno	16,12	15,66	97,15
- na teret poslodavca	8,11	8,19	100,99
- na teret Zavoda	47,57	43,89	92,26
Zaposlenici na bolovanju (dnevni prosjek)			
- ukupno	54.636	47.422	86,80
- na teret poslodavca	23.666	21.294	89,98
- na teret Zavoda	30.971	26.128	84,36

Analiziramo li osnovne pokazatelje bolovanja preko 42 dana, čija se naknada isplaćuje na teret Zavoda, proizlazi da je za ukupno 92.271 slučajeva, te za 4.049.884 dana bolovanja, prosječno trajanje bolovanja iznosilo 43,89 dana, što predstavlja smanjenje za 7,74% u odnosu na isto razdoblje 2009. godine kada je prosječno trajanje bolovanja u danima na teret Zavoda iznosilo 47,57 dana.

Prosječno trajanje bolovanja u danima na teret poslodavaca nešto je povećano, tako da u 2010. godini iznosi 8,19 dana, a u prethodnoj godini je iznosilo 8,11 dana, odnosno veće je za 0,99%.

Od ukupnih dana bolovanja na teret Zavoda (4.049.884 dana) na bolest, izolaciju, pratnju i njegu otpada 2.829.433 dana ili 69,86%, dok dani vezani za komplikacije u trudnoći iznose 1.220.451 dana.

Nadalje, od 26.128 dnevno bolesnih osoba na teret Zavoda, zbog bolesti izostaje 18.254 osobe, a zbog komplikacija u trudnoći 7.874 osoba.

Na teret poslodavca zbog bolesti dnevno izostaje s posla 21.294 osoba, što je 10,02% manje u odnosu na prethodnu godinu kada je izostajalo 23.666 osoba.

Dnevno zbog bolovanja prosječno ukupno izostaje 47.422 zaposlenika, što je 3,19% ukupno aktivnih osiguranika.

Osnovni pokazatelj bolovanja po područnim uredima iskazani su u slijedećem pregledu:

Tablica 4: STOPA BOLOVANJA I. - VI. 2010.

PODRUČNI URED	BROJ AKTIVNIH OSIGURANIKA	DANI BOLOVANJA			DNEVNO BOLESNI			STOPA BOLOVANJA		
		NA TERET PRAV. I FIZ. OSOBA	NA TERET ZAVODA	UKUPNO	NA TERET PRAV. I FIZ. OSOBA	NA TERET ZAVODA	UKUPNO	NA TERET PRAV. I FIZ. OSOBA	NA TERET ZAVODA	UKUPNO
0	1	2	3	4	5	6	7	8	9	10
BJELOVAR	35.906	78.642	122.410	201.052	507,37	789,74	1.297,11	1,41	2,20	3,61
ČAKOVEC	40.421	80.512	109.550	190.062	519,43	706,78	1.226,21	1,28	1,75	3,03
DUBROVNIK	42.805	81.061	139.621	220.682	522,98	900,78	1.423,76	1,22	2,11	3,33
GOSPIĆ	14.159	31.431	37.616	69.047	202,78	242,68	445,46	1,43	1,72	3,15
KARLOVAC	41.334	88.720	117.007	205.727	572,39	754,88	1.327,27	1,38	1,83	3,21
KOPRIVNICA	35.940	68.589	79.102	147.691	442,51	510,34	952,85	1,23	1,42	2,65
KRAPINA	47.247	119.015	113.911	232.926	767,84	734,91	1.502,75	1,62	1,56	3,18
OSIJEK	94.405	195.782	255.898	451.680	1.263,11	1.650,95	2.914,06	1,34	1,75	3,09
PAZIN	83.464	208.479	197.006	405.485	1.345,02	1.271,01	2.616,03	1,61	1,52	3,13
POŽEGA	22.070	45.851	53.350	99.201	295,81	344,20	640,01	1,34	1,56	2,90
RIJEKA	116.112	280.460	271.746	552.206	1.809,42	1.753,20	3.562,62	1,56	1,51	3,07
SISAK	52.907	116.477	113.221	229.698	751,46	730,46	1.481,92	1,42	1,38	2,80
SLAVONSKI BROAD	43.929	78.382	122.572	200.954	505,69	790,79	1.296,48	1,15	1,80	2,95
SPLIT	151.071	353.507	433.819	787.326	2.280,69	2.798,83	5.079,52	1,51	1,85	3,36
ŠIBENIK	31.465	65.864	61.168	127.032	424,93	394,63	819,56	1,35	1,25	2,60
VARAŽDIN	64.714	137.400	134.109	271.509	886,45	865,22	1.751,67	1,37	1,34	2,71
VINKOVCI	48.241	92.766	143.746	236.512	598,49	927,39	1.525,88	1,24	1,92	3,16
VIROVITICA	23.570	42.899	72.040	114.939	276,77	464,77	741,54	1,18	1,97	3,15
ZADAR	51.557	100.600	112.253	212.853	649,04	724,21	1.373,25	1,26	1,40	2,66
ZAGREB	442.867	1.034.103	1.359.739	2.393.842	6.671,63	8.772,51	15.444,14	1,51	1,98	3,49
U K U P N O :	1.484.184	3.300.540	4.049.884	7.350.424	21.293,81	26.128,28	47.422,09	1,44	1,76	3,20

Iz prethodne tablice je vidljivo da je u razdoblju siječanj-lipanj 2010. godine broj dana bolovanja na teret poslodavca iznosio 3.300.540 dana, a na teret Zavoda 4.049.884 dana ili ukupno 7.350.424 dana, što je za 1.118.230 dana manje u odnosu na prethodnu godinu, s tim da je na teret poslodavca manje 367.658 dana, a na teret Zavoda 750.572 dana manje.

Od ukupno 26.128 osoba prosječno dnevno bolesnih na teret Zavoda, muškarci čine 39,77% ili 10.390 osoba, a 15.738 ili 60,23% čine žene.

Kao što je već rečeno, ukupna stopa bolovanja za prvo polugodište 2010. godine iznosi 3,20%, te ako promatramo stopu bolovanja po područnim uredima, može se zaključiti da je najniža stopa bolovanja u Područnom uredu Šibenik 2,60%, a najviša u Područnom uredu Bjelovar 3,61%.

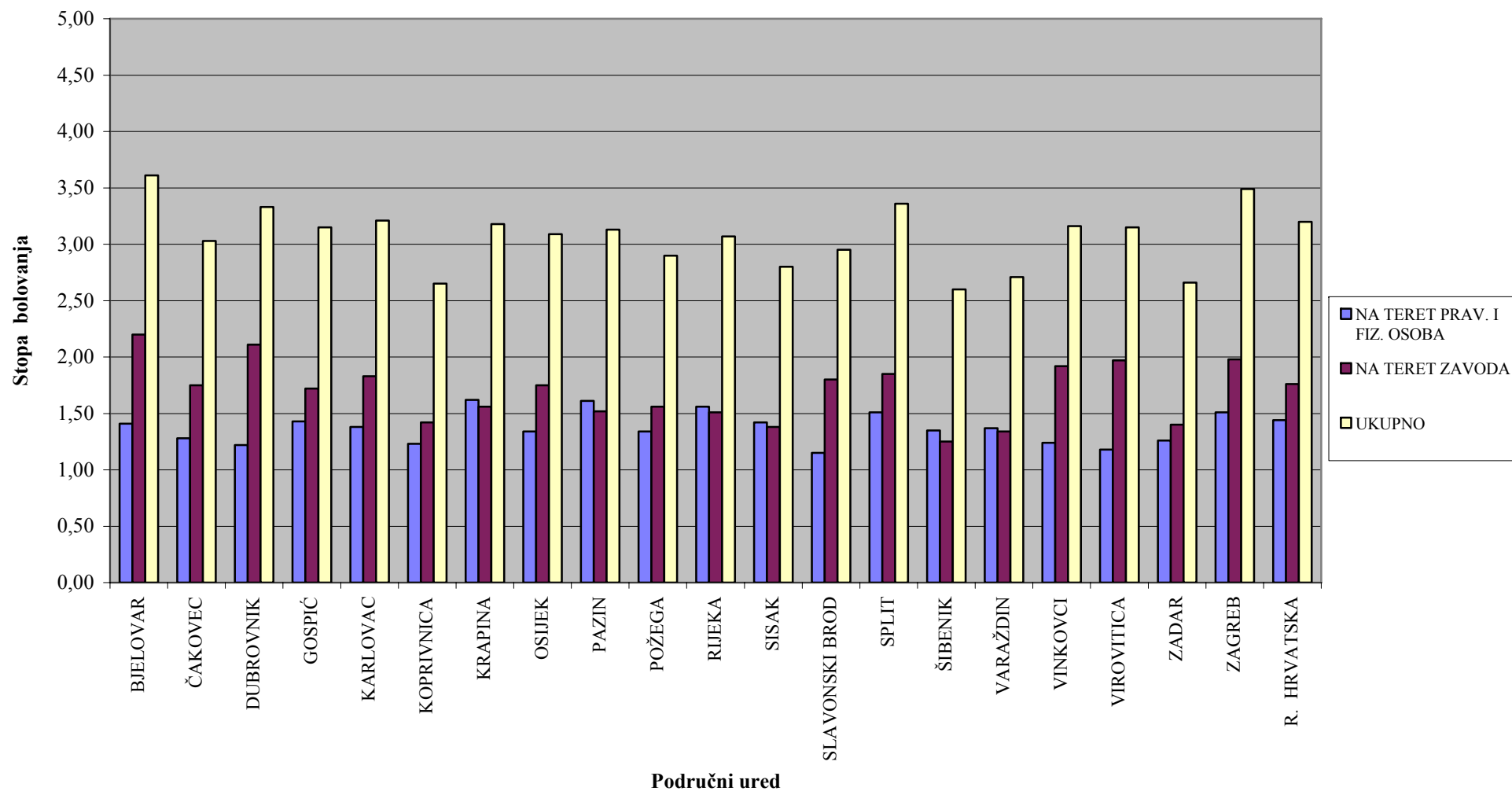
U petnaest područnih ureda stopa bolovanja je niža od prosjeka na razini Hrvatske, a u pet područnih ureda je iznad prosjeka Hrvatske.

Sagledamo li dane bolovanja po aktivnom osiguraniku tada se može zaključiti da je svaki zaposlenik na razini Hrvatske u prosjeku u razdoblju siječanj-lipanj 2010. godine bolovao 4,95 dana, dok je u 2009. godini prosječno bolovao 5,42 dana.

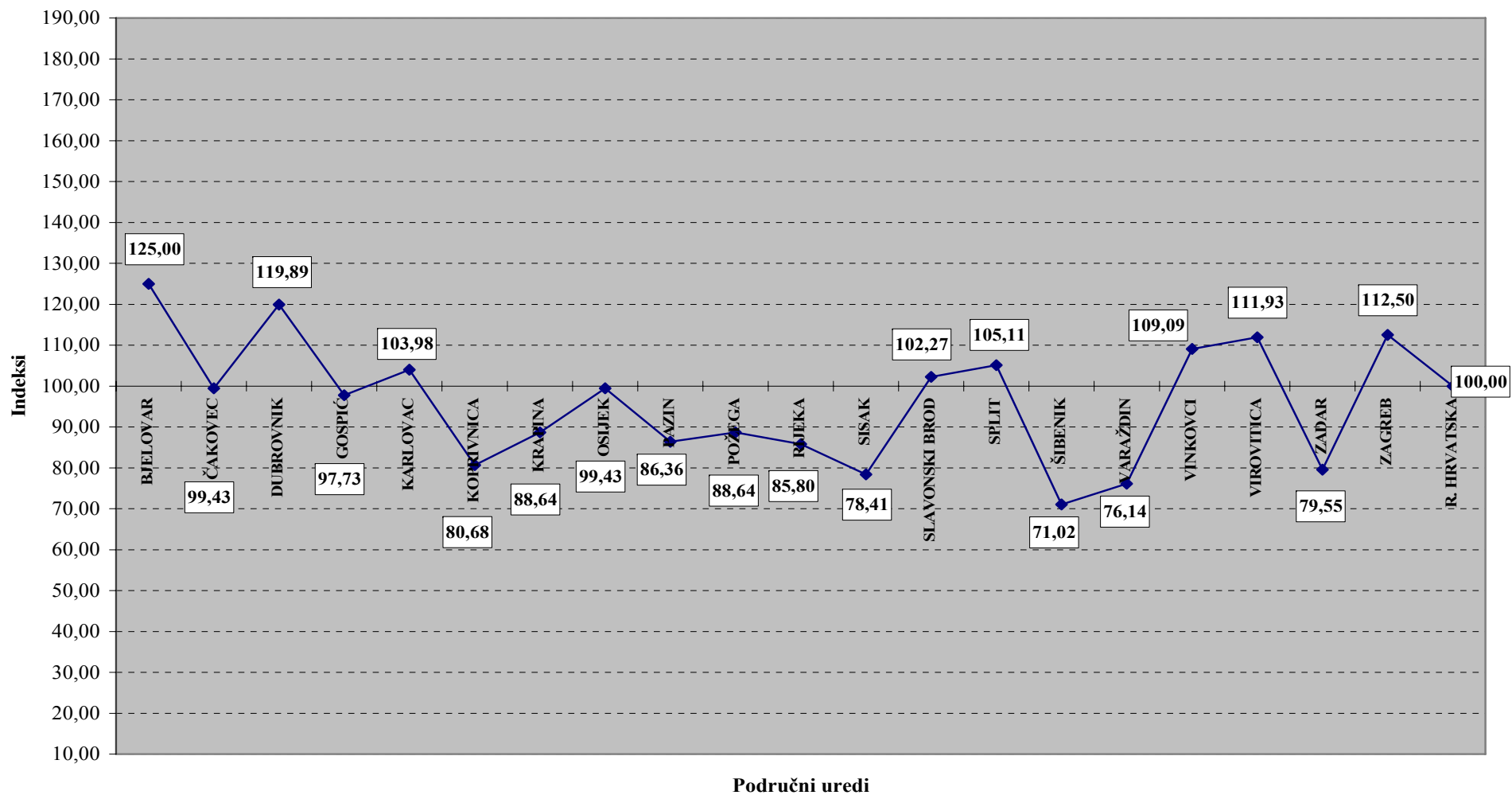
Tablica 5: USPOREDNI PREGLED BROJA DANA BOLOVANJA PO AKTIVNOM OSIGURANIKU

PODRUČNI URED	UKUPNO DANI BOLOVANJA		BROJ AKTIVNIH OSIGURANIKA		BROJ DANA BOLOVANJA PO 1 AKTIVNOM OSIGURANIKU		INDEKS (kol. 6 / kol. 5)	UKUPNA STOPA BOLOVANJA ZA I. - VI. 2010.
	I-VI. 2009.	I-VI. 2010.	I-VI. 2009.	I-VI. 2010.	I-VI. 2009.	I-VI. 2010.		
0	1	2	3	4	5	6	7	8
BJELOVAR	226.068	201.052	38.604	35.906	5,86	5,60	95,56	3,61
ČAKOVEC	208.508	190.062	42.409	40.421	4,92	4,70	95,53	3,03
DUBROVNIK	228.007	220.682	44.576	42.805	5,12	5,16	100,78	3,33
GOSPIĆ	92.820	69.047	14.892	14.159	6,23	4,88	78,33	3,15
KARLOVAC	230.974	205.727	43.981	41.334	5,25	4,98	94,86	3,21
KOPRIVNICA	181.784	147.691	38.235	35.940	4,75	4,11	86,53	2,65
KRAPINA	265.344	232.926	49.756	47.247	5,33	4,93	92,50	3,18
OSIJEK	564.545	451.680	101.526	94.405	5,56	4,78	85,97	3,09
PAZIN	450.368	405.485	87.613	83.464	5,14	4,86	94,55	3,13
POŽEGA	107.871	99.201	23.504	22.070	4,59	4,49	97,82	2,90
RIJEKA	667.211	552.206	121.414	116.112	5,50	4,76	86,55	3,07
SISAK	264.853	229.698	56.413	52.907	4,69	4,34	92,54	2,80
SLAVONSKI BROD	223.437	200.954	47.718	43.929	4,68	4,57	97,65	2,95
SPLIT	874.238	787.326	158.502	151.071	5,52	5,21	94,38	3,36
ŠIBENIK	149.387	127.032	33.081	31.465	4,52	4,04	89,38	2,60
VARAŽDIN	323.531	271.509	67.803	64.714	4,77	4,20	88,05	2,71
VINKOVCI	269.421	236.512	51.138	48.241	5,27	4,90	92,98	3,16
VIROVITICA	140.296	114.939	25.072	23.570	5,60	4,88	87,14	3,15
ZADAR	251.518	212.853	54.232	51.557	4,64	4,13	89,01	2,66
ZAGREB	2.748.473	2.393.842	461.993	442.867	5,95	5,41	90,92	3,49
U K U P N O:	8.468.654	7.350.424	1.562.462	1.484.184	5,42	4,95	91,33	3,20

STOPA BOLOVANJA ZA I.-VI. 2010. GOD.



Indeksi odnosa % bolovanja na teret Zavoda između PU - a i R. Hrvatske (RH=100) za I.-VI. 2010. g.



6. OBVEZE

Na dan 30.06.2010. godine ukupne obveze Zavoda iskazane su u iznosu od 4.327.612.952 kn, od čega obveze obveznog zdravstvenog osiguranja iznose 3.871.280.691 kn, a obveze dopunskog zdravstvenog osiguranja iznose 456.332.261 kn.

Od ukupno iskazanih obveza dospjele obveze iznose 1.006.789.392 kn što je 23,26%, a nedospjele obveze iznose 3.320.823.560 kn ili 76,74%.

Dospjele obveze se iskazuju u obveznom zdravstvenom osiguranju, a dopunsko zdravstveno osiguranje nema dospjelih obveza i sve obveze plaća u ugovorenim rokovima

Obveze	30.06.2009.	30.06.2010.	Razlike
Ukupne obveze	5.166.468.815	4.327.612.952	- 838.855.863
Dospjele obveze	1.296.053.972	1.006.789.392	- 289.264.580
Nedospjele obveze	3.870.414.843	3.320.823.560	- 549.591.283

Od dospjelih obveza u iznosu od 1.006.789.392 kn, glavninu čine dospjele obveze za zdravstvenu zaštitu u iznosu od 781.422.142 kn, što je 77,62% dospjelih obveza, obveze za novčane naknade iznose 66.677.914 kn, obveze za kapitalne izdatke iznose 3.502.581 kn, te dospjele obveze stručne službe iznose 155.183.470 kn. Glavninu obveza stručne službe čine obveze prema Državnom proračunu (149.184.068 kn), koje se iskazuje kao potraživanje Zavoda, a postoji obveza Zavoda da se ta sredstva uplate u Državni proračun.

Od dospjelih obveza za zdravstvenu zaštitu u iznosu od 781.422.142 kn, glavninu čine dospjele obveze za lijekove na recepte u iznosu od 569.288.271 kn (56,54% ukupno dospjelih obveza). Slijede dospjele obveze za ortopedske uređaje i pomagala u iznosu od 137.489.622 kn, zatim obveze za posebno skupe lijekove u iznosu od 29.222.818 kn, te dospjele obveze temeljem INO osiguranja i liječenja u inozemstvu u iznosu od 32.232.189 kn. Dospjele obveze za sve druge obveze u zdravstvenoj zaštiti iznose 13.189.242 kn .

7. FINANCIJSKI REZULTAT

Ukupan prihod Zavoda prema knjigovodstvenim pokazateljima u razdoblju siječanj-lipanj 2010. godine je iznosio 10.884.526.366 kn i to u:

	-kn
- obveznom zdravstvenom osiguranju	9.849.922.224
- dopunskom zdravstvenom osiguranju	1.034.604.142

dok su izvršeni rashodi u iznosu od 10.418.079.852 kn i to u:

- obveznom zdravstvenom osiguranju	9.393.665.761
- dopunskom zdravstvenom osiguranju	1.024.414.091

Iz prethodnog proizlazi da je u obveznom zdravstvenom osiguranju ostvaren višak prihoda nad izdacima u iznosu od 456.256.463 kn a u dopunskom zdravstvenom osiguranju višak prihoda iznosi 10.190.051 kn. Ukupan višak prihoda iznosi 466.446.514 kn.

U istom razdoblju 2009. godine u obveznom zdravstvenom osiguranju je iskazan manjak prihoda u iznosu od 295.413.640 kn, a u dopunskom zdravstvenom osiguranju višak prihoda nad izdacima je iznosio 72.790.653 kn, odnosno ukupan manjak prihoda i primitaka iskazan je u iznosu od 222.622.987 kn.

8. ZAKLJUČAK

- U poslovanju Zavoda u razdoblju siječanj-lipanj 2010. godine rashodi-izdaci pokriveni su prihodima, te je ostvaren pozitivan financijski rezultat u iznosu od 466.446.514 kn.
- Povećani su prihodi po posebnim propisima, prvenstveno prihodi dopunskog zdravstvenog osiguranja, te prihodi od obveznog osiguranja od automobilske odgovornosti.
- Zbog smanjenja cijena lijekova i veće kontrole propisivanja lijekova, smanjeni su izdaci lijekova na recepte.
- Pojačana kontrola bolovanja dovela je do smanjenja stope bolovanja, a time i do financijskih ušteda. Izdaci za bolovanja su u prvom polugodištu 2010. godine manji za 10,37%. Stopa bolovanja je također smanjena. Tako je stopa bolovanja u razdoblju siječanj-lipanj 2009. godine iznosila 3,50%, a u promatranoj godini iznosi 3,20%, odnosno smanjena je za 8,57%.

POPIS TABLICA

Tablica 1	Pokazatelji financijskog poslovanja HZZO-a I-VI. 2010. godine	7
Tablica 2	Pokazatelji financijskog poslovanja HZZO-a I-VI. 2010. godine - obvezno zdravstveno osiguranje	8
Tablica 3	Pokazatelji financijskog poslovanja HZZO-a I-VI. 2010. godine - dopunsko zdravstveno osiguranje	9
Tablica 4	Stopa bolovanja I-VI. 2010. godine	14
Tablica 5	Usporedni pregled broja dana bolovanja po aktivnom osiguraniku	16